



L'Environnement Numérique de Travail du collège Louis Lumière

Comment accéder au nouvel ENT

2 possibilités

Appli NEO Pocket



NEO Pocket


Votre navigateur internet

- depuis le site du collège



Collège Louis Lumière

15 avenue Jean Béranger / 11 rue Paul Leplat 78160 Marly-le-Roi




- Directement depuis l'url :

<https://ent.ecollege78.fr/>

NEO Pocket



Lors de votre 1^{ère} connexion, choisir l'icône :



Seine-et-Yvelines Numérique



NEO Pocket



Entrez vos identifiants transmis, vous devrez par la suite réinitialiser votre mot de passe



Code communiqué
puis votre nouveau mot de passe

Me reconnecter automatiquement



[Mot de passe oublié](#)

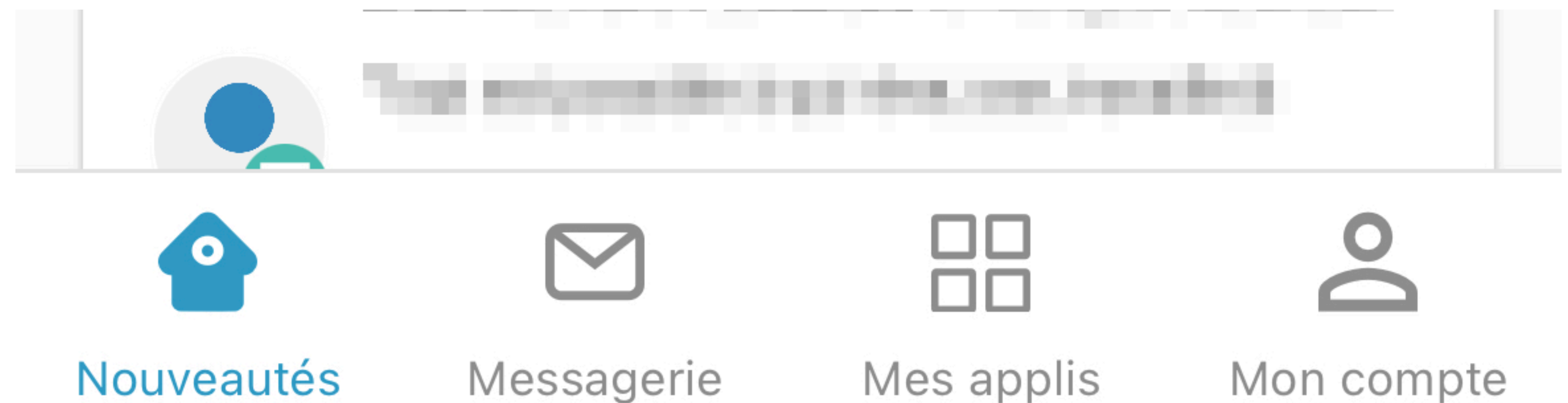
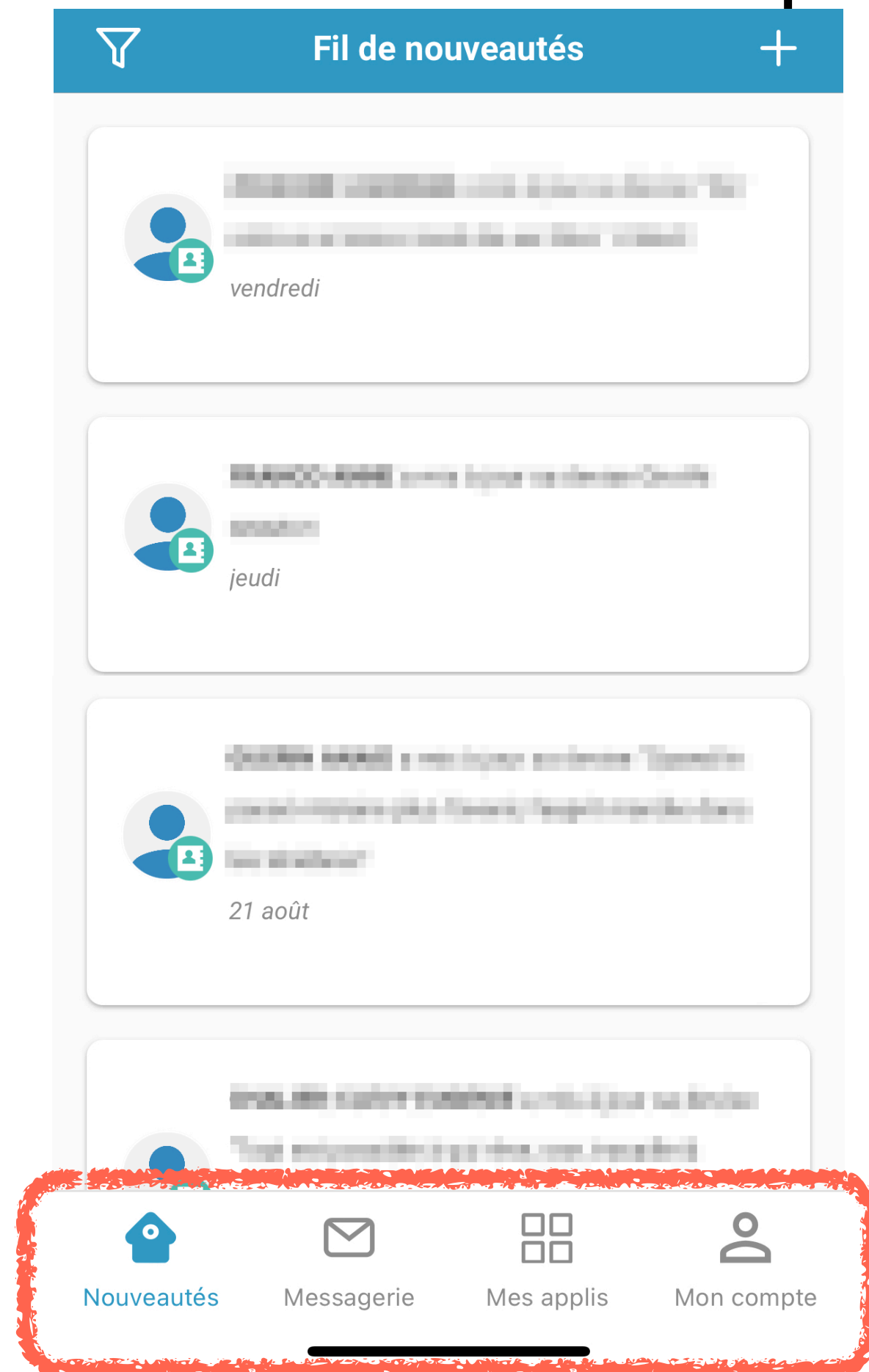
[Identifiant oublié](#)

Pensez à cocher cette option pour que la connexion se fasse automatiquement par la suite

NEO Pocket



Vous accédez directement au Fil de nouveautés : nouveau message, nouveau document partagé, etc.



En bas de votre écran, vous retrouvez, les accès à la messagerie, les applis et votre compte

Néo depuis votre navigateur



Vous accédez au nouvel ENT depuis le site du collège Louis Lumière ou directement par l'url <https://ent.ecollege78.fr/>

Identifiant
prenom.nom

Mot de passe
.....

Se souvenir de moi

[Identifiant oublié](#)
[Mot de passe oublié](#)

Connexion

En cas d'oubli, l'adresse mail fournie à l'établissement sera votre adresse de récupération

Néo depuis votre navigateur

Visuel parent

Visuel élève

Néo depuis votre navigateur

Focus Fil de nouveautés



Sélectionnez ou désélectionnez les catégories



Néo depuis votre navigateur



Néo depuis votre navigateur



Mes applis

Mes applis

Rechercher une application

Sélectionner vos applications favorites

Gérer mes favoris

Vous pouvez placer en favori les applis de votre choix

➔ accès dès la page d'accueil !



Actualités



Agenda



Annuaire



Blog



Cahier multimédia



Carnet d'activités



Carnet de liaison



Carte mentale



Communautés



Espace documentaire



Formulaire



Forum



Frise chronologique



Mes données



Messagerie



Mur Collaboratif



Pad



Pronote



Wiki

Néo depuis votre navigateur



Messagerie

Messagerie Nouveau message

Boîte de réception

Messages envoyés

Brouillons 1

Corbeille

Dossiers

- ▶ Numérique
- ▶ Site publication

Créer un dossier

Espace utilisé

2.1 Go

Pour rechercher, saisissez au moins 3 lettres

		lundi 28 août 2023
		mardi 18 juillet 2023
		mercredi 12 juillet 2023

Lors d'un nouveau message, saisissez les 3 premières lettres de la personne (seules les personnes autorisées apparaîtront)

Vous accédez à votre messagerie

Néo depuis votre navigateur



Aide en ligne

La page d'accueil

La page d'accueil est la première page affichée après vous être connecté sur la plateforme. Elle vous permet d'accéder à différentes fonctions et contenus, comme le fil de nouveautés, les widgets, le bandeau de navigation (présents sur chaque page de l'ENT) mais aussi de changer de thème.

Le fil de nouveautés

Suppression et signalement des notifications

Les widgets

Le bandeau de navigation

L'éditeur de texte

L'éditeur d'images

Intégrer un contenu multimédia

La gestion des paramètres

Notifications externes

Le moteur de recherche

Message Flash

Partage et favoris de partage

L'aide en ligne s'adapte à la page dans laquelle vous êtes.

C'est une aide fonctionnelle

Néo depuis votre navigateur



Mon compte => *mon profil*

Mon compte

MON PROFIL GÉRER MES NOTIFICATIONS EXTERNES MON HISTORIQUE

Enseignant

Identifiant [] Modifier
Mot de passe [] Modifier mon mot de passe
Prénom []
Nom []
Nom affiché [] Modifier
Adresse courriel [] Modifier
Téléphone [] Ajouter
Téléphone mobile [] Modifier
Date de naissance []

déterminé(e)

Devise [] Publier

Établissement(s) de rattachement et classe(s)

Vous pouvez ajouter / modifier :

- Le mot de passe
- L'adresse mail de récupération et de réception des notifications externes
- Le numéro de téléphone

Plus bas, vous trouverez

- ➔ l'enfant ou les parents rattachés (si profil élève ou parent)

Néo depuis votre navigateur



Mon compte

=> *mes notifications externes*

MON PROFIL **MES NOTIFICATIONS EXTERNES** MON HISTORIQUE

Adresse mail utilisée : Enregistrer

	Immédiat	Quotidien	Hebdomadaire	Jamais
▼ Actualités	<input type="radio"/>	<input type="radio"/>	<input type="radio"/>	<input type="radio"/>
Annulation d'une demande de validation d'une actualité	<input type="radio"/>	<input type="radio"/>	<input checked="" type="radio"/>	<input type="radio"/>
Commentaire d'une actualité	<input type="radio"/>	<input type="radio"/>	<input checked="" type="radio"/>	<input type="radio"/>
Demande de validation d'une actualité	<input checked="" type="radio"/>	<input type="radio"/>	<input type="radio"/>	<input type="radio"/>
Dépublication d'une actualité	<input type="radio"/>	<input type="radio"/>	<input checked="" type="radio"/>	<input type="radio"/>
Mise à jour d'une actualité	<input checked="" type="radio"/>	<input type="radio"/>	<input type="radio"/>	<input type="radio"/>
Partage d'un fil d'actualités	<input type="radio"/>	<input type="radio"/>	<input checked="" type="radio"/>	<input type="radio"/>
Partage d'une actualité	<input type="radio"/>	<input type="radio"/>	<input checked="" type="radio"/>	<input type="radio"/>
Publication d'une actualité	<input checked="" type="radio"/>	<input type="radio"/>	<input type="radio"/>	<input type="radio"/>
► Agenda	<input type="radio"/>	<input type="radio"/>	<input checked="" type="radio"/>	<input type="radio"/>
► Aide et support	<input type="radio"/>	<input type="radio"/>	<input type="radio"/>	<input type="radio"/>

Vous pouvez configurer la périodicité des notifications que vous recevrez sur l'adresse mail en fonction des différentes catégories



C'est la même source de notifications en cas d'oubli de mot de passe



Un problème d'accès NEO ?

<https://clg-lumiere-marly.ac-versailles.fr/probleme-dacces-neo/>



NÉO NUMÉRIQUE

Problème d'accès Néo ?

5 septembre 2023 a auduc

Vous rencontrez un problème d'accès à l'ENT NEO ? (rappel adresse de connexion : <https://ent.ecollege78.fr>)

Vous pouvez nous contacter via ce formulaire :

(Nous attirons votre attention : ce formulaire envoie une alerte au référent numérique du collège et non à une plate-forme en ligne, aussi la réponse sera traitée dès que possible...)

Formulaire réservé aux familles du Collège Louis Lumière !

Votre nom

Votre adresse de messagerie

Parent de l'élève

Classe

Sujet

Message

Contactez-nous



Un problème numérique ?

Le professeur principal et les CPE peuvent être des relais auprès des référents numériques

L'Administration est aussi un relais

Identifier les référents numériques : M^{me} AUDUC et M. LUU

Une adresse dédiée : numerique.0780119f@ac-versailles.fr